

InFace RF Beauty Instrument



Born for love • Living for Beauty

Добро пожаловать в inFace

inFace RF (Radio Frequency) Аппарат от морщин разработан и изготовлен компанией Shenzhen inFace Technology Co., Ltd., которая является аффилированной с Shenzhen Migoo Smart Co., Ltd. С момента своего создания компания всегда основывалась на практичности, функциональности и безопасности продукции. С целью создания научных и интеллектуальных продуктов, мы стремимся к изучению и инновациям.

Введение

inFace RF Аппарат от морщин является безопасным, эффективным и удобным профессиональным прибором, который обеспечивает реальные, видимые и мгновенные эффекты.

В качестве бытового прибора, инструмент может дать эффект, который сопоставим с профессиональным салоном красоты. The inFace RF Аппарат от морщин использует радиочастоты малой мощности, чтобы проникнуть в слой кожи, нагревает её и стимулирует активность клеток кожи для достижения следующих эффектов: 1. Воздействует на слой дермы кожи, разглаживая морщины; 2. Способствует регенерации подкожного коллагена и генерирует новый коллаген для уменьшения морщин, сохранения упругости и эластичности кожи и эффективного замедления старения кожи.

• Примечание: пожалуйста, внимательно прочитайте руководство перед использованием продукта

Инструкции по безопасности

Перед использованием любого электронного оборудования необходимо соблюдать все предупреждения и меры безопасности. Для обеспечения безопасности необходимо прочитать все меры предосторожности. Несоблюдение инструкций в этом руководстве может вызвать ожоги или повреждение кожи.

Предупреждения

Важно!

1. Не используйте инструмент для век, губ, ушей и т. д.
2. Запрещается использовать инструмент для других целей, кроме назначенного функционального ухода.
3. Заряжать прибор только оригинальным зарядным кабелем.
4. Если Вы разобрали прибор самостоятельно, не продолжайте его использовать.
5. inFace RF Аппарат от морщин и особый гель только для наружного применения
6. Держите вне досягаемости детей.
7. Держите руки полностью сухими при эксплуатации инструмента.

8. inFace RF Аппарат от морщин и особый гель должны использоваться только в соответствии с настоящей инструкцией.

Прибор нельзя использовать:

1. Дети до 18 лет.
2. Людям с сердечными заболеваниями, ишемической болезнью сердца, заболеваниями щитовидной железы, заболеваниями нервной системы, высоким кровяным давлением, диабетом, глаукомой, людьми, чувствительными к току.
3. Людями, болеющими в настоящее время или ранее болевшими раком, особенно раком кожи или людьми, имеющими предраковые состояния.
4. Люди, оснащенные электронными устройствами, такими как слуховые аппараты, кардиостимуляторы или внутренние дефибрилляторы
5. Люди с тяжелыми острыми или хроническими болезнями, такими как болезни сердца.
6. Беременные, кормящие или менструирующие женщины
7. Людями, болеющими в настоящее время опухолевыми заболеваниями или имеющими незажившие раны
8. Людями с гормональной терапией
9. Люди с нарушениями иммунной системы, вызванными иммуносупрессивными заболеваниями, такими как СПИД, или принимающими иммуносупрессивные препараты
10. Перед использованием проконсультируйтесь с врачом
11. В месте использования Аппарата от морщин есть какие-либо стимулируемые теплом заболевания, такие как рецидивирующий простой герпес вирус
12. Существует любое заболевание кожи, такие как язвы, мокроты, сыпь и т.д. в месте использования
13. Есть серьезные повреждения, рубцовая гиперплазия, воспаления и другие местные повреждения в месте использования
14. Сильный солнечный ожог в месте использования
15. Людями, испытывавшими лазерное омоложение, химическое омоложение или заживление ран в месте ухода в течение последних трех месяцев
16. В месте применения сделаны пластические операции с применением металла, пластика, силикона и т. п
17. В месте ухода есть временный наполнитель, такой как гиалуроновая кислота и ботулин. Пожалуйста, проконсультируйтесь с врачом перед использованием

Примечание: если у вас есть какие-либо сомнения по поводу каких-либо потенциальных побочных эффектов, пожалуйста, обратитесь в службу поддержки клиентов или к врачу перед использованием Аппарата от морщин inFace RF.

Предостережения

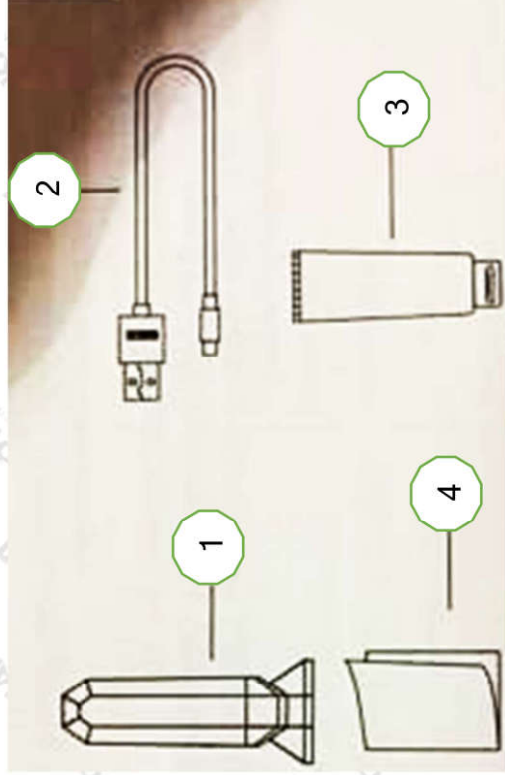
Важно:

1. Не используйте инструмент для щитовидной железы или лимфатических областей
2. Не используйте Аппарат от морщин для горла, глазных яблок, ушей, век, висков
3. Будьте осторожны при использовании инструмента на участках с тонкой кожей и с распределенными кровеносными сосудами, такими как уголки глаз, лоб, шея, рот
4. Людям с чувствительной кожей рекомендуется использовать низкий уровень мощности.
5. В течение часа перед использованием инструмента не используйте легковоспламеняющиеся жидкие средства по уходу за кожей, такие как спирт, ацетон, духи, дезинфицирующие средства и т. д.
6. Если вы чувствуете дискомфорт во время использования, немедленно прекратите и обратитесь к врачу.
7. Не очищайте прибор влажной тканью или жидкостью, аккуратно протрите его мягкой сухой хлопчатобумажной тканью без ворса или спиртовым тампоном.
8. Во время работы с прибором штанга должна плотно прилегать к коже.
9. Можно выбирать различные передачи, более высокий уровень обеспечивает мощность и лучший эффект; выберите подходящее положение в соответствии с допуском к температуре вашей кожи
10. Гель следует использовать в месте ухода. Использование прибора непосредственно на сухой коже может привести к ожогам кожи. Во время операции постоянно добавляйте гель. Если геля на коже недостаточно, эффект уменьшится.
11. После операции рекомендуется умыться холодной водой.
12. Перед операцией снимите контактные линзы, металлические украшения и зубные протезы
13. Не храните и не используйте инструмент в местах с сильными магнитными полями и электрическими волнами, в местах с высокой влажностью и пылью, таких как ванная комната и кухня, или в местах с высокой температурой. Хранение инструмента при экстремальных температурах и условиях может привести к повреждению материала корпуса устройства и сократить срок его службы
14. Не ударяйте, не ударяйте и не стучите по инструменту
15. После использования, пожалуйста, своевременно очищайте инструмент. При чистке инструмента сначала выключите питание. Для очистки инструмента рекомендуется использовать спиртовую вату. Не используйте для очистки инструмента органические растворители, такие как бензин или растворители.

Аксессуары и внешний вид

В упаковке должны находиться следующие предметы:

1. Аппарат от морщин
2. Зарядный кабель
3. Особый гель (бесплатный подарок)
4. Руководство пользователя и гарантийный талон.



(Если какие-либо вышеуказанные аксессуары отсутствуют, пожалуйста, свяжитесь с нашим центром обслуживания клиентов)

Особый гель

Об особом геле inFace RF Аппарата от морщин:

Состав:

ВОДА, ГЛИЦЕРИН, 2-МЕТИЛ-1, ПОЛИГЛУТАМАТ НАТРИЯ, БЕТАИН, ЭКСТРАКТ ОВСА ПОСЕВНОГО, ЭКСТРАКТ ЖЕНЬШЕНА ОБЫКНОВЕННОГО, ГИДРОЛИЗОВАННЫЙ КОЛЛАГЕН, ТЕТРАПЕПТИД-1, ГЕКСАПЕПТИД-1, КАРБОМЕР, АРГИНИН, ГИАЛУРОНАТ НАТРИЯ, Р-ГИДРОКСИАЦЕТОФЕНОН, ДИАЗОЛИДИНИЛ МОЧЕВИНА, АРОМАТИЗАТОР

(Как использовать). Пожалуйста, обратитесь к руководству по продукту.

(Область применения) Лицо, шея, руки

(Меры предосторожности). Пожалуйста, внимательно прочитайте инструкцию перед использованием. Внимательно прочитайте предостережения на упаковке продукта перед покупкой.

(Условия хранения). Пожалуйста, храните инструмент в прохладном сухом месте при температуре не выше 30 градусов по Цельсию.

Пожалуйста, используйте его в течение 12 месяцев после открытия. Положите продукт в прохладном месте, чтобы избежать прямых солнечных лучей.

(Страна изготовления) Китай

(Производитель) Shenzhen Yilian Baiii Cosmetics Co Ltd.

(Адрес производителя) 4th Floor, Building A2 (1), Dingjialing Industrial Zone, Tongle Village, Longgang Town, Longgang District, Shenzhen, Guangdong Province.

Спецификация продукта

Название продукта Косметический прибор inFace RF

Модель продукта MS6000

Размер продукта 154 мм X 63 мм X 39 мм -

Вес нетто около 125 г

Емкость аккумулятора 1500 мАч

Рабочее напряжение 3,7 В постоянного тока

Рабочий ток: 3,7 В постоянного тока, 1000 мА

Номинальная мощность 8 Вт

Ток в режиме ожидания <3мА

Рабочая частота 1 МГц

Режим зарядки USB DC5V

Зарядный ток 600 мА

Время зарядки около 2,5 часов

Продолжительность непрерывной работы <60 минут

Диапазон рабочих температур 0 – 40 °С

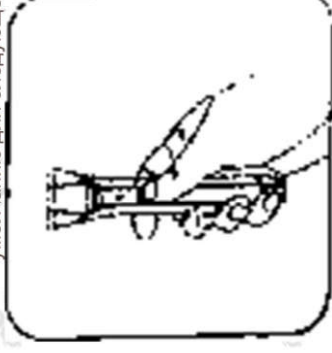
Материал / ингредиенты Титановая головка, ABS, ПК, силикон

Советы

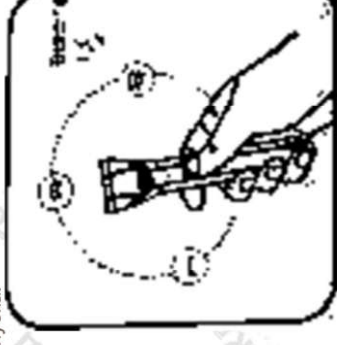
1. Очистите лицо перед использованием прибора.
2. Гель следует использовать с прибором RF. Аппаратом от морщин. Перед использованием место ухода следует покрыть гелем. Не используйте прибор непосредственно на сухой коже.
3. Держите штангу в плотном контакте с кожей и перемещайте ее с постоянной скоростью, в это время вы почувствуете тепло в глубине кожи. Чем меньше скорость скольжения, тем сильнее ощущение тепла. Вы можете отрегулировать скорость скольжения по своему вкусу. Во время использования поддерживайте контакт с кожей одновременно всей подошвой прибора. Следуйте принципу движения снизу вверх, сформируйте изнутри наружу подошвой прибора, образуя круги, повторите 5 раз.
4. Можно выбрать три различных уровня, переключайте их в соответствии с адаптируемостью вашей кожи. Чем выше мощность, тем лучше эффект.
5. После ухода тщательно смойте оставшийся гель с лица.
6. После обработки при высокой температуре необходимо успокоить нижний слой кожи. Рекомендуется использовать увлажняющую маску и уделять внимание ежедневной защите от солнца.

Инструкция по использованию

1. Нажмите кнопку в течение 1,5 секунд, чтобы включить звуковой сигнал.
2. Короткое нажатие для переключения трех уровней мощности: высокий-средний-низкий, с звуковыми сигналами и свечением белого LED индикатора
3. Во включенном состоянии нажмите и удерживайте кнопку в течение 1,5 секунд, чтобы выключить. Раздастся звуковой сигнал
4. Благодаря интеллектуальной функции отсчета времени, прибор может автоматически выключиться через 10 минут после включения.
5. Когда прибор включен и титановые головки не касаются кожи в течение 10 секунд, три светодиода будут мигать в течение 30 секунд, а затем инструмент автоматически выключится.
6. Благодаря функции автоматической памяти прибор может автоматически сохранять последний уровень использования в качестве значения по умолчанию для следующего запуска.




Долгое нажатие на кнопку



Три уровня мощности

Инструкция по использованию




Переход от верхнего края ключицы к нижнему краю нижней челюсти (избегая горла)



Круговые движения от челюсти до уха



Круговые движения от угла рта к передней части уха




Круговые движения от угла рта к верхней части скулы



Круговые движения от угла носа к верхней части скулы



Скольжение от внутреннего угла глаза к внешнему уголку глаза и поднятие от конца глаза до надбровной дуги (избегая глазного яблока и века)



Скольжение от глаза до брови.



От линии бровей через лоб к линии начала роста волос

Частота использования

1. Для светлой зрелой кожи рекомендуется использовать 1 раз в 3-4 дня.
2. Для зрелой кожи, такой как огрубевшая, сухая и стареющая, рекомендуется использовать один раз в 1-2 дня.
3. Для ежедневного ухода за кожей хорошего качества рекомендуется использовать один раз в 1-2 недели

Очистка прибора

Нажмите на кнопку в течение 1,5 секунды, чтобы выключить и протрите Аппарат от морщин мягкой хлопковой тканью или спиртовым тампоном

Зарядка

1. Подключите прилагаемый USB-кабель к стандартному адаптеру постоянного тока для мобильного телефона и к порту micro USB устройства для зарядки.
2. Один звуковой сигнал указывает на переход в режим зарядки, а белый светодиод загорается и гаснет.
3. Когда аккумулятор полностью заряжен, три белых светодиода всегда горят, а белые светодиоды гаснут после отсоединения зарядного кабеля.
4. Кнопка не работает во время зарядки

Хранение прибора

1. Если прибор не используется в течение длительного времени, пожалуйста, протрите прибор и храните в сухом и проветриваемом месте.
2. Во избежание несчастных случаев не давайте прибор детям

Часто задаваемые вопросы

Если вы обнаружили какие-либо проблемы во время использования, пожалуйста, проверьте ее в соответствии со следующей таблицей.

Если вы не можете решить проблему, обратитесь в сервисную службу.

Проблема	Возможные решения
Ощущение покалывания после использования прибора	Перед работой с прибором необходимо использовать гель в качестве среды для контакта прибора с кожей. Без геля вы почувствуете явное покалывание, и это окажет негативное воздействие на вашу кожу. Прибор имеет три уровня мощности, низкий уровень рекомендуется для первого использования. Для следующих использований вы можете переключать уровни в соответствии с состоянием вашей кожи.
Кожа становится красной и есть румянец	RF-инструмент создает магнитное поле на коже с помощью высокочастотного импульсного тока RF, проникает в слой дермы, генерирует тепло и способствует реорганизации и регенерации коллагена, когда тепловая энергия кожной ткани достигает 45 ° C - 50 ° C. Покраснение и припухлость кожи при использовании инструмента - это нормально, и она исчезает в течение 30-60 минут.
Автоматическое отключение после 10 минут использования	В приборе предусмотрена 10-минутная функция интеллектуальной защиты по времени. Если в течение 10 минут не выполняются никакие операции, прибор автоматически перейдет в режим защиты и выключится. Вы можете снова включить инструмент, чтобы продолжить его использование.
Невозможность включения	Нажмите и удерживайте кнопку в течение 1,5 секунд, чтобы включить или выключить. Если после 1,5 секунд длительного нажатия нет ответа, проверьте, нет ли следующей проблемы: 1. Достаточно ли заряда батареи? 2. Во время зарядки светодиодная подсветка работает нормально? 3. Прибор слишком горячий?
Нет реакции при зарядке	Если прибор не реагирует на зарядку, вы можете устранить проблему, выполнив следующие действия: 1. Проверьте, исправен ли адаптер для зарядки. 2. Нет ли повреждения зарядного кабеля и разъема? 3. Работает ли светодиодный индикатор зарядки?

О гарантии

1. На основной корпус продукта (за исключением бесплатных подарков и аксессуаров, таких как гель и зарядный кабель) предоставляется гарантия сроком на один год с даты покупки.
2. Политика возврата и изменения inFace соответствует стандарту обслуживания «Новой национальной политики трех гарантий (Китай)».
3. Если после открытия коробки возникнут какие-либо проблемы с качеством, пожалуйста, своевременно обратитесь в службу послепродажного обслуживания.

Ограничения на гарантию

1. Несоблюдение правил использования или обслуживания продукта в соответствии с руководством.
2. Прибор отремонтирован в сервисном центре, не авторизованном inFace
3. Аксессуары, такие как зарядный кабель, бесплатные подарки и внешняя упаковка, не подлежат гарантийному обслуживанию.
4. Ущерб, причиненный стихийными бедствиями и другими форс-мажорными обстоятельствами
5. Отказ продукта или повреждение, вызванное несчастным случаем или человеческим фактором (включая ошибку в работе, неправильную установку и извлечение, царапины, разборку, столкновение, неправильный ввод напряжения и т. д.).

Примечание: никогда не погружайте прибор в воду. Ущерб, причиненный водой, не покрывается гарантией.

Если в приведенный выше список вносятся какие-либо изменения, преимущественную силу имеют новые положения компании или обновленные соответствующие законы и постановления страны. Пожалуйста, проконсультируйтесь по национальной горячей линии обслуживания 400-007-8388, чтобы узнать о конкретных условиях гарантии.