

polaris
ТЕХНИКА УЮТНОЙ ЖИЗНИ

Руководство по эксплуатации / Гарантия
Manual instruction / Guarantee



PKS 0539DMT

Весы кухонные электронные
Electronic kitchen scales

Весы кухонные электронные POLARIS Модель PKS 0539DMT

Инструкция по эксплуатации

Благодарим Вас за выбор продукции, выпускаемой под торговой маркой POLARIS. Наши изделия разработаны в соответствии с высокими требованиями качества, функциональности и дизайна. Мы уверены, что Вы будете довольны приобретением нового изделия нашей фирмы.

Перед началом эксплуатации прибора ознакомьтесь с настоящей инструкцией, в которой содержится важная информация, касающаяся Вашей безопасности, и рекомендации по правильному использованию прибора и уходу за ним.

Сохраните инструкцию вместе с гарантийным талоном, кассовым чеком, по возможности, картонной коробкой и упаковочным материалом.

Оглавление

Общие указания по безопасности.....	2
Сфера использования	3
Описание	3
Комплектация	3
Подготовка к работе и использование	3
Чистка и уход	6
Технические характеристики	6
Информация о сертификации.....	6
Гарантийное обязательство	7

Общие указания по безопасности

- Весы предназначены только для домашнего применения. Не используйте прибор в промышленных и торговых целях.
- Избегайте попадания воды или иной жидкости внутрь весов, т.к. это может привести к поломке.
- Предохраняйте прибор от падения, ударов и перепадов температуры. Не пытайтесь взвешивать предметы, вес которых сильно превышает максимально допустимое значение для данной модели
- Во избежание повреждения механизма не бросайте на весы тяжелые предметы.
- Избегайте взвешивания замороженных и сильно нагретых продуктов. Их температура не должна отличаться более чем на 15°C от температуры окружающей среды.
- Использованные батареи не выбрасывайте с бытовым мусором. Не бросайте батареи в огонь, так как **они могут взрываться. Использованные батареи должны быть утилизированы.**
- Данный прибор не предназначен для использования людьми (включая детей), у которых есть физические, нервные или психические отклонения или недостаток опыта и знаний, за исключением случаев, когда за такими лицами осуществляется надзор или проводится их инструктирование относительно использования данного прибора лицом, отвечающим за их безопасность. Необходимо осуществлять надзор за детьми с целью недопущения их игр с прибором.

- После окончания срока службы не выбрасывайте прибор вместе с бытовыми отходами. Передайте его в специализированный пункт для дальнейшей утилизации. Этим Вы сможете защитить окружающую среду.

Сфера использования

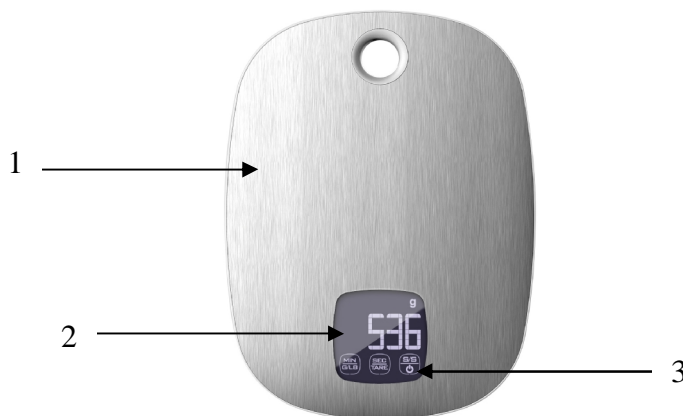
- Прибор предназначен исключительно для бытового использования в соответствии с данной Инструкцией. Прибор не предназначен для промышленного использования.
- Производитель не несет ответственности за ущерб, возникший в результате неправильного или непредусмотренного настоящей инструкцией использования.

Описание прибора

Весы PKS 0539DMT представляют собой электронное устройство с автономным питанием и сенсорным управлением. Весы предназначены для взвешивания продуктов в условиях температуры и влажности жилого помещения.

Использование вне помещений не предусмотрено.

1. Платформа для взвешивания
- 2 . Дисплей
- 3 . Сенсоры управления



Комплектация

1. Прибор
2. Инструкция пользователя
3. Список сервисных центров
4. Гарантийный талон
5. Элемент питания - 2 x 1,5V AAA

Подготовка к работе и использование



Для получения наиболее точных показаний весы должны быть установлены на ровную, твёрдую, горизонтальную поверхность. Избегайте сквозняков при взвешивании продуктов.

Установка и замена батареек

- Переверните весы.
- Откройте батарейный отсек, сдвинув крышку.
- Извлеките использованные батарейки.
- Вставьте 2 батарейки «AAA» (2 x 1,5В) в батарейный отсек, строго соблюдая полярность (Элемент питания в количестве 2-х единиц входит в комплект).
- Закройте крышку отсека.

Внимание: Соблюдайте полярность при установке батареек!



Включение / выключение

1. Включение весов осуществляется при помощи сенсора .
2. После включения весов на дисплее отобразится «8888». Через несколько секунд отобразится «0» для взвешивания в граммах (g) или «0: 0.0» при взвешивании в фунтах и унциях (lb/oz). Весы готовы к использованию.
3. Для выключения удерживайте палец на сенсоре .

Внимание: Автоматическое отключение весов происходит через 3 минуты.

Единицы измерения

Вы можете взвешивать продукты в метрической системе измерения - граммах “g” либо в фунтах/унциях “lb/oz”.


Включите весы с помощью сенсора . Для выбора единиц измерения коснитесь сенсора . В верхней строке дисплея отобразятся выбранные единицы «g» либо «lb:oz».

Измерение веса

1. Включите весы.
2. Подождите, пока на дисплее отобразится значение «0» (g) или «0: 0.0» (lb:oz).
3. Положите взвешиваемый продукт на платформу
4. Вес продукта отобразится на дисплее.

Функция “ТАРА”



Функция “ТАРА” предназначена для взвешивания продуктов в дополнительной емкости.

1. Включите весы.
2. Поместите емкость на платформу весов. На дисплее отобразится вес данной емкости.
3. Коснитесь сенсора . Индикация на дисплее обнулится.
4. Поместите продукты в емкость. На дисплее отобразится вес продуктов без учета веса емкости.
5. Данный процесс можно повторить несколько раз. Чтобы взвесить другие продукты поместите их в емкость.






На дисплее будет отображаться отрицательное значение веса, если убрать с платформы взвешиваемый предмет при включенной функции “ТАРА”. Чтобы сбросить настройку и начать новое взвешивания еще раз коснитесь сенсорной кнопки обнуления тары.

Внимание: Максимально допустимый вес 5 кг указан с учётом веса обнулённой тары.




Функция “Таймер”



1. Включите весы, нажав на сенсор . Дождитесь, пока на дисплее отобразиться «0» (g).
2. Еще раз коснитесь сенсора , чтобы перейти в режим функции таймера. На дисплее отобразится «01:00» (заданное время при первичном использовании) или последнее введенное время. В верхней строке дисплея отобразятся символы «M» и «S».
3. Таймер может отсчитывать заданное время как в прямом, так и в обратном направлении.

Отсчет времени в прямом направлении (от 00:00 до заданного времени):

- Установите желаемое время с помощью сенсоров  и . Максимально возможное заданное время составляет **99 минут 59 секунд**.
- Для отсчета времени в прямом направлении необходимо обнулить заданное время, нажав на сенсоры  и . На дисплее будут отображаться символы «00:00», «M» и «S».
- Далее нажмите сенсор . Символы «M» и «S» на дисплее начнут мигать, таймер начнет отсчитывать заданное время в прямом направлении.
- По истечении заданного времени раздастся звуковой сигнал, и значение установленного времени начнет мигать на дисплее. Коснитесь любого сенсора, чтобы отключить таймер.

Отсчет времени в обратном направлении (от заданного времени до 00:00):

- Установите желаемое время с помощью сенсоров  и . Максимально возможное заданное время составляет **99 минут 59 секунд**.
- Далее нажмите сенсор . Символы «M» и «S» на дисплее начнут мигать, таймер начнет отсчитывать заданное время в обратном направлении.
- По истечении заданного времени раздастся звуковой сигнал, на дисплее начнет мигать «0000». Коснитесь любого сенсора, чтобы отключить таймер.

4. Чтобы обнулить заданное время коснитесь одновременно сенсоров  и .
5. Вы можете остановить отсчет времени, коснувшись любого сенсора.

Информация об ошибках на дисплее

“LO”- замените батарейки

“O-Ld”- - Перегрузка весов. Необходимо убрать с весов продукты, превышающие максимальный вес. Максимальный вес, включая обнуленную тару, составляет 5КГ.

Чистка и уход

- Не используйте абразивные и химические средства для чистки весов. Протирайте весы влажной салфеткой.
- Храните весы в сухом прохладном месте на ровной горизонтальной поверхности.
- Следите за тем, чтобы во время хранения на весах не было никаких предметов.
- При продолжительном хранении извлекайте из весов батарейки.

Примечание: По окончании срока эксплуатации электроприбора не выбрасывайте его вместе с обычными бытовыми отходами, а передайте в официальный пункт сбора на утилизацию. Таким образом, Вы поможете сохранить окружающую среду.

Технические характеристики

- Максимальный допустимый вес: **5 КГ**
- Цена деления: 1 г
- Питание: 2 x 1,5 В ААА (батарейки входят в комплект)
- Информация о месяце и годе изготовления указана на паспортной табличке прибора.

Примечание: Вследствие постоянного процесса внесения изменений и улучшений, между инструкцией и изделием могут наблюдаться некоторые различия. Производитель надеется, что пользователь обратит на это внимание.

Информация о сертификации

- Регистрационный номер Декларации о соответствии: № ТС RU Д-US.АГ27.В.00445
- Дата регистрации Декларации о соответствии 21.04.2014
- Срок действия с 21.04.2014 по включительно 20.04.2015



Расчетный срок службы изделия: 3 года
Гарантийный срок: 1 год со дня покупки

Производитель:

TEXTON CORPORATION LLC - ООО "ТЕКСТОН КОРПОРЕЙШН"
1313 N. Market Street, Suite 5100, Wilmington, State of Delaware 19801, United States of America
1313 Н. Маркет Стрит, Помещение 5100, Уилмингтон, штат Делавэр 19801, Соединенные Штаты Америки

Уполномоченный представитель на территории РФ

ООО «Голдтехсервис»
119331 г. Москва, ул. Кравченко, д. 10
Телефон единой справочной службы: 8-800-700-11-78

ГАРАНТИЙНОЕ ОБЯЗАТЕЛЬСТВО

Изделие: **Весы кухонные электронные**

Модель: **PKS 0539DMT**

Настоящая гарантия предоставляется изготовителем в дополнение к правам потребителя, установленным действующим законодательством, и ни в коей мере не ограничивает их.

Настоящая гарантия действует в течение 12 месяцев, с даты приобретения изделия, и подразумевает гарантийное обслуживание изделия в случае обнаружения дефектов, связанных с материалами и работой. В этом случае потребитель имеет право, среди прочего, на бесплатный ремонт изделия. Настоящая гарантия действительна при соблюдении следующих условий:

1. Гарантийное обязательство распространяется на все модели, выпускаемые компанией «Texton Corporation LLC» в странах, где предоставляется гарантийное обслуживание (независимо от места покупки).
2. Изделие должно быть приобретено исключительно для личных бытовых нужд. Изделие должно использоваться в строгом соответствии с инструкцией по эксплуатации с соблюдением правил и требований по безопасности.
3. Обязанности изготовителя по настоящей гарантии исполняются продавцами – уполномоченными дилерами изготовителя и официальными обслуживающими (сервис) центрами. Настоящая гарантия не распространяется на изделия, приобретенные у не уполномоченных изготовителем продавцов, которые самостоятельно отвечают перед потребителем в соответствии с законодательством.
4. Настоящая гарантия не распространяется на дефекты изделия, возникшие в результате:
 - Химического, механического или иного воздействия, попадания посторонних предметов, жидкостей, насекомых и продуктов их жизнедеятельности внутрь изделия;
 - Неправильной эксплуатации, заключающейся в использовании изделия не по его прямому назначению, а также установки и эксплуатации изделия с нарушением правил и требований техники безопасности;
 - Износа деталей отделки, ламп, батарей, защитных экранов, накопителей мусора, ремней, щеток и иных деталей с ограниченным сроком использования;
 - Ремонта изделия, произведенного лицами или фирмами, не являющимися авторизованными сервисными центрами*;
5. Настоящая гарантия действительна по предъявлении вместе с оригиналом настоящего талона, оригиналом товарного чека, выданного продавцом, и изделия, в котором обнаружены дефекты.
6. Настоящая гарантия действительна только для изделий, используемых для личных бытовых нужд, и не распространяется на изделия, которые используются для коммерческих, промышленных или профессиональных целей.

По всем вопросам гарантийного обслуживания изделий POLARIS обращайтесь к Вашему местному официальному продавцу POLARIS.

*Адреса авторизованных обслуживающих центров на сайте Компании: www.polar.ru

**Ваги кухонні електронні
POLARIS
Модель PKS 0539DMT**

Інструкція з експлуатації

Дякуємо Вам за вибір продукції, що випускається під торговельною маркою POLARIS. Наші вироби розроблено відповідно до високих вимог якості, функціональності й дизайну. Ми впевнені, що, придбавши новий виріб нашої фірми, Ви будете задоволені.

Перед початком експлуатації приладу уважно прочитайте цю інструкцію, в якій міститься важлива інформація, що стосується Вашої безпеки, а також рекомендації з правильного використання приладу і догляду за ним.

Зберігайте інструкцію разом із гарантійним талоном, касовим чеком, а також, по можливості, з картонною коробкою і пакувальним матеріалом.

Зміст

Загальні вказівки з безпеки.....	8
Сфера використання	9
Опис приладу	9
Комплектація.....	9
Підготовка до роботи та використання.....	9
Чищення та догляд.....	12
Технічні характеристики	12
Інформація про сертифікацію.....	12
Гарантійне зобов'язання.....	13

Загальні вказівки з безпеки

- Ваги призначено винятково для домашнього використання. Не використовуйте прилад у промислових та торговельних цілях.
- Уникайте потрапляння води чи іншої рідини всередину ваг, так як це може призвести до поломки.
- Бережіть прилад від падінь, ударів та перепадів температури. Не намагайтеся зважити предмети, маса котрих сильно перевищує максимально допустиме значення для цієї моделі.
- Щоб уникнути пошкодження механізму не кидайте на ваги тяжкі предмети.
- Уникайте зважування заморожених чи сильно нагрітих продуктів. Їх температура не повинна відрізнятись більш ніж на 15°C від температури оточуючого середовища.
- Використані елементи живлення (батареї) не викидайте разом зі звичайними побутовими відходами. Не кидайте батареї у вогонь, так як **вони можуть зірватися. Використані батареї повинні бути утилізовані.**
- Цей прилад не призначений для використання людьми (у тому числі дітьми), у яких наявні фізичні, нервові або психічні відхилення або бракує досвіду і знань, за винятком випадків, коли за такими особами здійснюється нагляд або проводиться їхній інструктаж щодо використання цього приладу особою, відповідальною за їхню безпеку. Необхідно здійснювати нагляд за дітьми, аби не допустити їхніх ігор із приладом.

- Після завершення терміну експлуатації електроприладу не викидайте його разом зі звичайними побутовими відходами, а передайте в офіційний пункт збору на утилізацію. Таким чином Ви допоможете зберегти довкілля.

Сфера використання

- Прилад призначений винятково для побутового використання відповідно до цієї Інструкції. Прилад не призначений для промислового використання.
- Виробник не несе відповідальності за збитки, що виникли в результаті неправильного або непередбаченого цієї інструкцією використання.

Опис приладу

Ваги PKS 0539DMT представляють собою електронний пристрій з автономним живленням і сенсорним керуванням, призначений для зважування продуктів харчування при температурі та вологості жилого приміщення.

Не передбачено використання приладу поза приміщенням.

1. Платформа для зважування
2. Дисплей
3. Сенсори керування



Комплектація

1. Прилад
2. Інструкція користувача
3. Перелік сервісних центрів
4. Гарантійний талон
5. Елементи живлення - 2 x 1,5V AAA

Підготовка до роботи та використання



Для отримання найдостовірніших показників, ваги повинні бути встановлені на рівній, твердій, горизонтальній поверхні. Уникайте протягів під час зважування продуктів.

Установка та заміна батарейок

- Переверніть ваги.
- Відкрийте відсік для батарейок, зсунувши кришку.
- Вийміть використані батарейки.
- Установіть 2 батарейки «AAA» (2 x 1,5В) у відсік для батарейок, суворо дотримуючись полярності (елементи живлення кількістю 2-і одиниці входять у комплект).
- Закрийте кришку відсіку.

Увага: Дотримуйтесь полярності під час установки батарейок!



Увімкнення / вимкнення

1. Увімкнення ваг здійснюється за допомогою сенсора .
2. Після увімкнення ваг на дисплеї відобразиться «8888». Через декілька секунд відобразиться «0» для зважування у грамах (g) або «0: 0.0» для зважування у фунтах та унціях (lb/oz). Ваги готові до використання.
3. Для вимкнення ваг, торкніться та утримуйте сенсор .

Увага: Автоматичне вимкнення ваг відбувається через 3 хвилин.

Одиниці вимірювання

Ви можете зважувати продукти у метричній системі вимірювання - у грамах “g” або у фунтах/унціях “lb/oz”.


Увімкніть ваги за допомогою сенсора . Для вибору одиниць вимірювання торкніться сенсора . У верхньому рядку дисплея відобразатимуться вибрані одиниці «g» або «lb:oz».

Вимірювання ваги

1. Увімкніть ваги.
2. Зачекайте доки на дисплеї відобразиться значення «0» (g) або «0: 0.0» (lb:oz).
3. Покладіть продукти, які необхідно зважити на платформу.
4. Вага продуктів висвітлиться на дисплеї.

Функція “TARA”



Функція “TARA” призначена для зважування продуктів у додатковій ємності.

1. Увімкніть ваги.
2. Поставте ємність на платформу ваг. На дисплеї відобразиться вага цієї ємності.
3. Торкніться сенсора . Індикація на дисплеї обнулиться.
4. Помістіть продукти в ємність. На дисплеї відобразиться вага продуктів без урахування ваги ємності.
5. Цей процес можна повторювати декілька разів. Щоб зважити інші продукти покладіть їх у ємність.






На дисплеї буде відображатися від'ємне значення ваги у разі, якщо зняти з платформи предмет, що зважувався, при увімкненій функції “TARA”. Щоб скинути налаштування та розпочати нове зважування, ще раз торкніться сенсорної кнопки обнулення тари.

Увага: Максимально допустиме навантаження 5 кг зазначене з урахуванням ваги обнуленої тари.




Функція “Таймер”



1. Увімкніть ваги, торкнувшись сенсор . Зачекайте, поки на дисплеї відобразиться «0» (g).
2. Ще раз торкніться сенсора , щоб перейти в режим функції таймера. На дисплеї відобразиться «01:00» (початкове налаштування часу) або останній налаштований час. У верхньому рядку дисплея висвітяться символи «M» і «S».
3. Таймер може відлічувати заданий час як у прямому, так і в зворотному напрямку.

Прямий відлік часу (від 00:00 до заданого часу):

- Налаштуйте бажаний час за допомогою сенсорів  і . Максимально можливий час налаштування складає **99 хвилин 59 секунд**.
- Для прямого відліку часу необхідно обнулити заданий час, торкнувшись сенсора  і . На дисплеї будуть відображатися символи «00:00», «M» і «S».
- Далі торкніться сенсора . Символи «M» і «S» на дисплеї почнуть блимати, таймер розпочне прямий відлік налаштованого часу.
- Після закінчення відліку часу пролунає звуковий сигнал і значення встановленого часу почне блимати на дисплеї. Торкніться будь-якого сенсора, щоб вимкнути таймер.

Зворотний відлік часу (від заданого часу до 00:00):

- Налаштуйте бажаний час за допомогою сенсорів  і . Максимально можливий час налаштування складає **99 хвилин 59 секунд**.
- Далі торкніться сенсор . Символи «M» і «S» на дисплеї почнуть блимати, таймер розпочне зворотний відлік налаштованого часу.
- Після закінчення відліку часу пролунає звуковий сигнал, на дисплеї буде блимати «0000». Торкніться будь-якого сенсора, щоб вимкнути таймер.

4. Щоб обнулити налаштований час торкніться одночасно сенсора  і .
5. Ви можете зупинити відлік часу, торкнувшись будь-якого сенсора.

Інформація про помилки на дисплеї

“LO”- необхідно замінити батарейки

“O-Ld”- - Ваги перенавантажені. Необхідно зняти з ваг продукти, що перевищують максимально допустиме навантаження. Максимальна вага, з урахуванням ваги обнуленої тари, складає 5КГ.

Чищення та догляд

- Не використовуйте абразивні та хімічні засоби для чищення ваг. Протирайте ваги вологою серветкою.
- Зберігайте ваги в сухому прохолодному місці на рівній горизонтальній поверхні.
- Слідкуйте за тим, щоб під час зберігання на вагах не було ніяких предметів.
- У разі тривалого зберігання виймайте з ваг елементи живлення (батареї).

***Примітка:** Після завершення терміну експлуатації електроприладу не викидайте його разом зі звичайними побутовими відходами, а передайте в офіційний пункт збору на утилізацію. Таким чином Ви допоможете зберегти довкілля.*

Технічні характеристики

- Максимально допустиме навантаження: **5 КГ**
- Ціна поділки: 1 г
- Живлення: 2 x 1,5 В ААА (батареї входять у комплект)
- Інформація про місяць і рік виготовлення зазначена в паспортній таблиці приладу.

***Примітка:** Внаслідок постійного процесу внесення змін і вдосконалень, між інструкцією і виробом можуть спостерігатися деякі розходження. Виробник сподівається, що користувач зверне на це увагу.*

Інформація про сертифікацію



Розрахунковий термін служби виробу:
Гарантійний строк:

3 роки
1 рік від дня покупки

Виробник:

TEXTON CORPORATION LLC - ТОВ "ТЕКСТОН КОРПОРЕЙШН"

1313 N. Market Street, Suite 5100, Wilmington, State of Delaware 19801, United States of America

1313 Н. Маркет Стріт, Приміщення 5100, Вілмінгтон, штат Делавер 19801, Сполучені Штати Америки

ГАРАНТІЙНЕ ЗОБОВ'ЯЗАННЯ

Виріб: **Ваги кухонні електронні**

Модель: **PKS 0539DMT**

Ця гарантія надається виробником як додаток до прав споживача, встановлених чинним законодавством і жодним чином не обмежує їх.

Ця гарантія діє протягом 12 місяців з дати придбання виробу і забезпечує гарантійне обслуговування виробу у випадку виявлення дефектів, пов'язаних із матеріалами та роботою. У цьому випадку споживач має право, серед іншого, на безкоштовний ремонт виробу. Ця гарантія дійсна при дотриманні наступних умов:

1. Гарантійне зобов'язання поширюється на всі моделі, що випускаються компанією «Textron Corporation LLC» у країнах, де надається гарантійне обслуговування (незалежно від місця покупки).
2. Виріб повинен бути придбаний винятково для особистих побутових потреб. Виріб повинен використовуватися в суворій відповідності до інструкції з експлуатації, з дотриманням правил та вимог безпеки.
3. Обов'язки виробника за цією гарантією виконуються продавцями - вповноваженими дилерами виробника й офіційними центрами обслуговування (сервісу). Ця гарантія не поширюється на вироби, придбані в продавців, які не уповноважені виробником. Вони самостійно відповідають перед споживачем відповідно до законодавства.
4. Ця гарантія не поширюється на дефекти виробу, що виникли в результаті наступних дій:
 - Хімічного, механічного або іншого впливу, потрапляння сторонніх предметів, рідин, комах та продуктів їх життєдіяльності всередину виробу;
 - Неправильної експлуатації, що полягає у використанні виробу не за його прямим призначенням, а також встановлення та експлуатації виробу з порушенням правил і вимог техніки безпеки;
 - Зносу деталей оздоблення, ламп, батарей, захисних екранів, накопичувачів сміття, ременів, щіток та інших деталей з обмеженим терміном використання;
 - Ремонту виробу, здійсненого особами або фірмами, що не є авторизованими сервісними центрами*;
5. Ця гарантія дійсна, якщо пред'явлена разом із оригіналом справжнього талона, оригіналом товарного чека, виданого продавцем, і виробу, в якому виявлено дефекти.
6. Ця гарантія дійсна тільки для виробів, що використовуються для особистих побутових потреб, і не поширюється на вироби, які використовуються для комерційних, промислових або професійних цілей.

З усіх питань гарантійного обслуговування виробів POLARIS звертайтеся до Вашого місцевого офіційного продавця POLARIS.

*Адреси авторизованих центрів обслуговування на сайті Компанії: www.polar.ru

Электронды асүй таразысы
POLARIS
Моделі PKS 0539DMT
Пайдалану жөніндегі нұсқаулық

POLARIS сауда белгісімен шығатын өнімді таңдағаныңыз үшін алғыс білдіреміз. Біздің бұйымдар сапа, функционалдық және дизайнға қойылатын жоғары талаптарға сәйкес жасалған. Біздің фирмадан жаңа бұйым алғаныңызға риза болатыныңызға сенімдіміз.

Құралды пайдаланбас бұрын осы нұсқаулықпен мұқият танысыңыз, онда Сіздің қауіпсіздігіңізге қатысты маңызды ақпарат бар, сондай-ақ, құралды дұрыс пайдалану мен күтуге қатысты кеңестер берілген.

Нұсқаулықты кепілдік талонымен, кассалық чекпен бірге, мүмкіндігінше, картон қорапта және орама материалымен бірге сақтаңыз.

Мазмұны

Қауіпсіздік жөніндегі жалпы нұсқаулар	14
Пайдалану саласы	15
Құралдың сипаттамасы.....	15
Құралдың жиынтығы	15
Құралды пайдаланбас бұрын дайындау және пайдалану	15
Тазарту және күтім.....	18
Техникалық сипаттамасы	18
Сертификаттау туралы ақпарат	18
Кепілдік міндеттеме.....	19

Қауіпсіздік жөніндегі жалпы нұсқаулар

- Таразы тек тұрмыста қолдануға арналған. Құралды өнеркәсіптік және сауда мақсаттарында қолданбаңыз.
- Таразының ішіне судың немесе өзге сұйықтықтардың тимеуін қадағалаңыз, бұл құралдың зақымдануына әкеп соғуы мүмкін.
- Құралды жерге құлаудан, соққы мен температураның айырмасынан сақтаңыз. Бұл модельде максималды рұқсат етілген көрсеткіштен асатын салмақтағы заттарды өлшемеңіз.
- Механизмнің бұзылмауы үшін таразыға ауыр заттарды тастамаңыз.
- Мұздатылған немесе қатты қызған өнімдерді өлшемеңіз. Олардың температурасы қоршаған орта температурасынан 15°C-тан артық болмауы тиіс.
- Пайдаланылған батареяларды тұрмыстық қалдықтармен бірге тастамаңыз. Батареяларды отқа тастамаңыз, **олар жарылып кетуі мүмкін. Пайдаланылған батареялар кәдеге жаратылуы тиіс.**
- Аталмыш құралды қолдануға қатысты қауіпсіздіктері үшін жауап беретін тұлғаның нұсқаулығы жүргізілген немесе қадағалау жүзеге асырылған кездерді есепке алмағанда, білімі мен тәжірибесі жоқ немесе жүйке жүйесінде немесе психикалық, физикалық ауытқулары бар тұлғалардың (балаларды қоса алғанда) қолдануына арналмаған. Балалардың құралмен ойнауына жол бермеу үшін оларды қадағалап отырыңыз.

- Қызмет көрсету мерзімі аяқталғаннан кейін құралды тұрмыстық қалдықтармен бірге тастамаңыз. Оны одан әрі кәдеге жарату үшін арнайы орынға өткізіңіз. Бұл әрекетіңізбен Сіз қоршаған ортаны қорғауға септігіңізді тигізесіз.

Пайдалану саласы

- Құрал бұл Нұсқаулыққа сәйкес, тек тұрмыстық мақсатта ғана пайдалануға арналған. Құрал өнеркәсіпте пайдалануға арналмаған.
- Өндіруші құралды дұрыс пайдаланбау салдарынан немесе бұл нұсқаулықта қарастырылмаған әрекеттерді орындау барысында туындаған ақаулар үшін жауапты емес.

Құралдың сипаттамасы

PKS 0539DMT таразысы автономды қоректендіруі мен сенсорлы басқаруы бар электронды құрылғы болып табылады. Таразы тұрғын үй ғимаратының температурасы мен ылғалдығы жағдайында азық өнімдерді өлшеуге арналған.

Құралды бөлмеден тыс пайдалануға болмайды.

1. Өлшеуге арналған платформа
- 2 . Дисплей
- 3 . Басқару сенсорлары



Құралдың жиынтығы

1. Құрал
2. Пайдаланушының нұсқаулығы
3. Қызмет көрсету орталықтарының тізімі
4. Кепілдік талоны
5. Қоректендіру элементі - 2 x 1,5V AAA

Құралды пайдаланбас бұрын дайындау және пайдалану

Азық өнімнің нақты көрсеткішін білу үшін таразыны тегіс, қатты, жазық бетке орнату қажет. Азық өнімдерді өлшеу барысында өтпе желден сақтаныңыз.



Батареяларды орнату және ауыстыру

- Таразыны кері аударыңыз.
- Қақпақты жылжыту арқылы батарея салатын бөлікті ашыңыз.
- Пайдаланылған батареяларды шығарыңыз.
- Батарея салатын бөлікке қарама-қарсылықты сақтай отырып, «AAA» (2 x 1,5V) типті 2 батареяны салыңыз (2 бірлік көрсеткішіндегі қоректендіру элементі құралмен бірге жинаққа кіреді).

Батарея салатын бөліктің қақпағын жабыңыз.

Назар аударыңыз! Батареяларлы орнату барысында қарама-қарсылық заңың сақтаңыз!



Іске қосу/сөндіру

1. Таразыны  сенсорының көмегімен іске қосуға болады.
2. Таразыны іске қосқаннан кейін дисплейде «8888» көрініс табады. Бірнеше секундтан кейін граммда (g) өлшеу үшін «0» және фунт пен унцияда өлшеу үшін (lb/oz) «0: 0.0» көрсеткіші пайда болады.
3. Сөндіру үшін  сенсорын басып тұру қажет.

Назар аударыңыз! Таразы автоматты түрде 3 минуттан кейін сөнеді.

Өлшем бірліктері

Сіз өнімдерді метрлік өлшемдер жүйесінде - граммен “g” немесе фунт/унцияда “lb/oz” өлшей аласыз.


Таразыны  осы сенсорлық батырмасын басу арқылы іске қосыңыз. Өлшем бірліктерді таңдау үшін  сенсорына басу қажет. Дисплейдің жоғарғы тармағында таңдалынған бірліктер «g» немесе «lb:oz» көрініс табады.

Салмақты өлшеу

1. Таразыны іске қосыңыз.
2. Дисплейде «0» (g) немесе «0: 0.0» (lb:oz) көрсеткіші пайда болмайынша күтіңіз.
3. Өлшеуді қажет ететін азық өнімді платформаға қойыңыз.
4. Азық өнімнің салмағы дисплейде пайда болады.

“ЫДЫС” Функциясы



«ЫДЫС» функциясы азық өнімдерді қосымша ыдыста өлшеуге арналған.

1. Таразыны іске қосыңыз.
2. Ыдысты таразының платформасына орнатыңыз. Дисплейде бұл ыдыстың салмағы көрініс табады.
3.  сенсорына басыңыз. Дисплейдегі индикация нөлге тең болады.
4. Өнімдерді ыдысқа салыңыз. Дисплейде ыдыс салмағын есептеусіз өнімнің салмағы көрініс табады.
5. Бұл үдерісті бірнеше рет қайталауға болады. Өзге де өнімдерді өлшеу үшін оларды ыдысқа салыңыз.






Егер платформадан «ЫДЫС» функциясы іске қосулы күйінде өлшенетін өнімді алатын болсаңыз, дисплейде салмақтың кері көрсеткіші көрініс табады. Реттеулерді жою және салмақты өлшеу үдерісін жаңадан бастау үшін ыдысты нөлге теңеу сенсорлық батырмасына қайта басыңыз.

Назар аударыңыз: Максималды рұқсат етілген салмақ (5 кг) нөлге теңелген ыдыс салмағын есептеумен көрсетілген.






“Таймер” функциясы

1.  сенсорын басу арқылы таразыны іске қосыңыз. Дисплейде «0» (g) көрсеткіші пайда болмайынша күтіңіз.
2. Таймер функциясы режиміне өту үшін  сенсорына қайта басыңыз. Дисплейде «01:00» (алғашқы реет пайдалану барысында орнатылған уақыт) немесе соңғы енгізілген уақыт көрініс табады. Дисплейдің жоғарғы тармағында «M» және «S» симполдары пайда болады.
3. Таймер белгіленген уақытты тура және кері бағытта есептей алады.

Тура бағытта уақытты есептеу (00:00-ден белгіленген уақытқа дейін):

-  және  сенсорларының көмегімен қажетті уақытты орнатыңыз. Белгілеуге болатын максималды уақыт **99 минут 59 секундты** құрайды.
- Тура бағытта уақытты есептеу үшін  және  сенсорларын басу арқылы белгіленген уақытты нөлге теңеу қажет. Дисплейде «00:00», «M» және «S» символдары көрініс табады.
- Содан соң  сенсорына басыңыз. Дисплейдегі «M» және «S» символдары жыпылықтайды, ал таймер белгіленген уақытты тура бағытта есептеуді бастайды.
- Белгіленген уақыт аяқталғаннан кейін дыбыстық сигнал естіледі және белгіленген уақыттың көрсеткіші дисплейде жыпылықтайды. Таймерді сөндіру үшін кез келген сенсорға басыңыз.

Кері бағытта уақытты есептеу (белгіленген уақыттан 00:00-ге дейін):

-  және  сенсорларының көмегімен қажетті уақытты орнатыңыз. Белгілеуге болатын максималды уақыт **99 минут 59 секундты** құрайды.
 - Содан соң  сенсорына басыңыз. Дисплейдегі «M» және «S» символдары жыпылықтайды, ал таймер белгіленген уақытты кері бағытта есептеуді бастайды.
 - Белгіленген уақыт аяқталғаннан кейін дыбыстық сигнал естіледі және дисплейде «0000» көрсеткіші жыпылықтайды. Таймерді сөндіру үшін кез келген сенсорға басыңыз.
4. Белгіленген уақытты жою үшін  және  сенсорларына бір мезетте басу қажет.
 5. Кез келген сенсорға басу арқылы Сіз уақыттың кері есебін тоқтата аласыз.

Дисплейдегі қателіктер жөніндегі ақпарат

“LO”- батареяларды ауыстырыңыз

“O-Ld”- - таразыға шамадан тыс жүк түсті. Максималды салмақтан асатын өнімдерді таразыдан алу қажет. Таразыға нөлге теңелген ыдысты есептегенде рұқсат етілген максималды салмақ 5 КГ-ды құрайды.

Тазарту және күтім

- Таразыны тазалау үшін абразивті және химиялық құралдарды пайдаланбаңыз. Таразыны дымқыл сулықпен сүртіңіз.
- Таразыны тегіс, жазық бетте, құрғақ және салқын жерде сақтаңыз.
- Сақтау барысында таразының үстінде бөгде заттардың жатпауын қадағалаңыз.
- Ұзақ уақыт бойына сақтау барысында таразыдан батареяларды шығарыңыз.

ЕСКЕРТПЕ: Қызмет көрсету мерзімі аяқталғаннан кейін құралды тұрмыстық қалдықтармен бірге тастамаңыз. Оны одан әрі кәдеге жарату үшін арнайы орынға өткізіңіз. Бұл әрекетіңізбен Сіз қоршаған ортаны қорғауға септігіңізді тигізесіз.

Техникалық сипаттамалары

- Максималды рұқсат етілген салмақ: 5 КГ
- Бөлу көрсеткіші: 1 г
- Қоректендіруі: 2 x 1,5 В ААА (Батареялар құралмен бірге жинаққа кіреді)
- Құралды шығару жылы мен айы жөніндегі ақпарат құралдың паспорттық кестешесінде келтірілген.

Ескертпе: Өзгерістер мен жетілдіруді енгізудің ұдайы үрдісінің орын алуынан, нұсқаулық пен бұйымның арасында қандай да бір айырмашылық байқалуы мүмкін. Өндіруші, тұтынушының бұған назар аударатынына үлкен үміт артады.

Сертификаттау туралы ақпарат

- Сәйкестік жөніндегі Декларацияның тіркеу нөмірі: № TC RU Д-US.АГ27.В.00445
- Сәйкестік жөніндегі Декларацияны тіркеу күні 21.04.2014
- Қызмет көрсету мерзімі 21.04.2014 ж. бастап -20.04.2015ж. қоса алғанда



Бұйымның есептік жарамдылық мерзімі:
Кепілдік мерзімі:

3 жыл
сатып алған күннен бастап 1 жыл

Өндіруші:

TEXTON CORPORATION LLC - "ТЕКСТОН КОРПОРЕЙШН" ЖШҚ
1313 N. Market Street, Suite 5100, Wilmington, State of Delaware 19801, United States of America
1313 Н. Маркет Стрит, 5100 бөлмежай, Уилмингтон қ, Делавэр Штаты, 19801, Америка Құрама Штаттары.

КЕПІЛДІК МІНДЕТТЕМЕ

Бұйым: Электронды асүй таразысы

Моделі: **PKS 0539DMT**

Бұл кепілдік әрекеттегі заңдылықпен бекітілген тұтынушының құқығына қосымша ретінде өндірушімен берілген, және тұтынушының құқығын еш шектемейді.

Бұл кепілдік бұйымды сатып алған күннен 12 ай бойына әрекетте болады, және материалдар мен жұмыс істеуіне байланысты ақаулар табылған жағдайда кепілдік қызмет көрсетуді білдіреді. Бұл жағдайда тұтынушы басқасын қоса алғанда, бұйымды тегін жөндеуге құқықты. Бұл кепілдік келесі шарттарды сақтағанда, жарамды:

1. Кепілдік міндеттеме «Texton Corporation LLC» компаниясы шығаратын барлық үлгілерге, кепілдік қызмет көрсетілетін елдердің барлығында жарамды (сатып алған жеріне қарамастан).
2. Бұйым тек қана тұрмыстық қажеттіліктерге пайдалану үшін сатып алынуы тиіс. Бұйым пайдалану бойынша нұсқаулыққа, қауіпсіздік бойынша ережелер мен талаптарды сақтай отырып, пайдаланылуы тиіс.
3. Өндірушінің міндеттемесін осы кепілдік бойынша сатушылар – өндірушінің уәкілетті дилерлері және ресми қызмет көрсететін (сервис) орталықтар орындайды. Бұл кепілдік өндіруші құзырлық бермеген сатушылардан сатып алынған бұйымдарға таралмайды, олар тұтынушы алдында заңға сәйкес, өздігінен жауап береді.
4. Бұл кепілдік келесі жәйттердің нәтижесінде пайда болған ақауларды жөндеуге таралмайды:
 - Химиялық, механикалық немесе өзге де әсер етулер, бөгде заттардың бұйымның ішіне түсіп кетуі;
 - Бұйымды тікелей мақсаты бойынша емес, дұрыс пайдаланбағанда, жинаққа кірмейтін, қосымша аксессуарларды пайдаланғанда, сондай-ақ, бұйымды техника қауіпсіздігі ережелері мен талаптарын бұза отырып, орнатқанда және пайдаланғанда;
 - Жарамдылық мерзімі шектеулі әрлеу бөлшектері, шам, батареялар, қорғаныс экрандары, коқыс жинақтауыштар, белдіктер, қылшақтар тозғанда;
 - Авторластырылған сервистік орталықтар болып табылмайтын*, тұлғалар немесе фирмалар өндірген бұйымдардың жөндеуі;
5. Осы талонның түпнұсқасымен, сатушы берген тауарлы чектің түпнұсқасымен және ақау табылған бұйыммен бірге көрсеткенде ғана жарамды болмақ.
6. Бұл кепілдік тек қана жеке тұрмыстық қажеттілік үшін пайдаланылатын бұйымдарға ғана жарамды, және коммерциялық, өнеркәсіптік немесе кәсіби мақсатта қолданылатын бұйымдарға таралмайды.

POLARIS бұйымдарына кепілдік қызмет көрсету мәселелері бойынша Өзіңіздің жергілікті POLARIS ресми сатушыңызға хабарласыңыз.

* Авторластырылған қызмет көрсету орталықтарының мекен-жайлары Компания сайтында: www.polar.ru